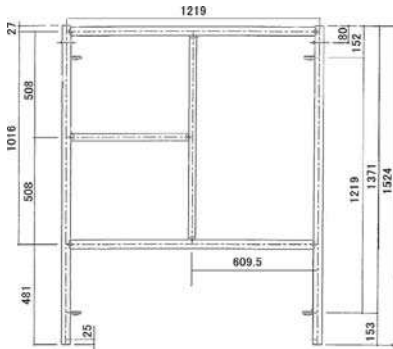


【1219幅用調整枠】

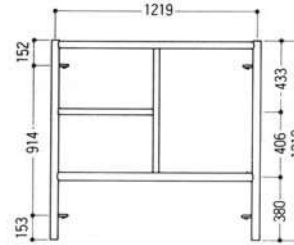
品名	梯子型建枠	スパン別適合筋違	
		1,829mm	A 14
品番	A 405L	1,524mm	A 11
		1,219mm	A 13
許容荷重	42.7kN(4.35t)	914mm	A 012
製品重量	15.8kg	610mm	A 12



(ロックピン取付)

備考 支保工、移動足場

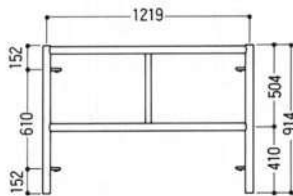
品名	梯子型建枠	スパン別適合筋違	
		1,829mm	A 19
品番	A 404L	1,524mm	A 18
		1,219mm	A 012
許容荷重	42.7kN(4.35t)	914mm	A 19S
製品重量	14.0kg	610mm	A 09



(ロックピン取付)

備考 支保工、移動足場

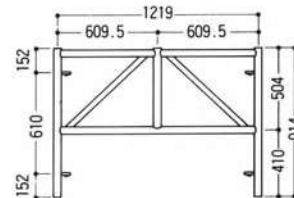
品名	梯子型建枠	スパン別適合筋違	
		1,829mm	A 08
品番	A 403L	1,524mm	A 9
		1,219mm	A 12
許容荷重	42.7kN(4.35t)	914mm	A 09
製品重量	11.0kg	610mm	A 08 S



(ロックピン取付)

備考 支保工、移動足場

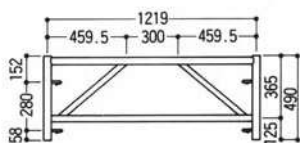
品名	支保工枠	スパン別適合筋違	
		1,829mm	A 08
品番	A 403T	1,524mm	A 9
		1,219mm	A 12
許容荷重	42.7kN(4.35t)	914mm	A 09
製品重量	13.8kg	610mm	A 08 S



(両端のみロックピン取付)

備考 支保工

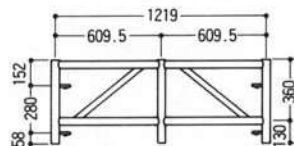
品名	簡易枠	スパン別適合筋違	
		1,829mm	A 16S
品番	A 417	1,524mm	A 16
		1,219mm	A 16A
許容荷重	42.7kN(4.35t)	914mm	A 16B
製品重量	9.1kg	610mm	A 16C



(ロックピン取付)

備考 足場

品名	支保工枠	スパン別適合筋違	
		1,829mm	A 16S
品番	A 417T	1,524mm	A 16
		1,219mm	A 16A
許容荷重	P48参照	914mm	A 16B
製品重量	10.9kg	610mm	A 16C



(両端のみロックピン取付)

備考 支保工